

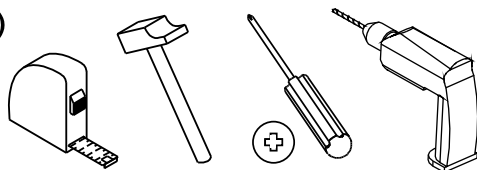
CABECERO VALENTINA

ATENCIÓN AL CLIENTE
(+34) 966 422 117

HORARIO: 8:00h a 15:00h de lunes a viernes
www.ohcielos.com - info@ohcielos.com



Las herramientas que necesitas (no incluidas)

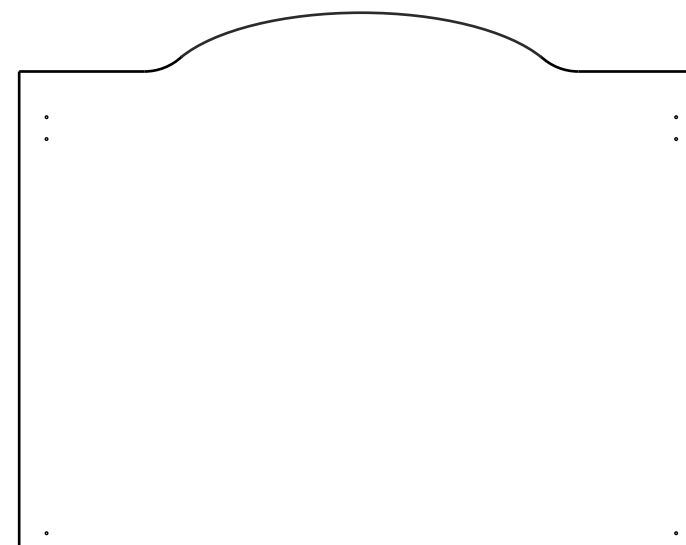


Las piezas incluidas en el kit

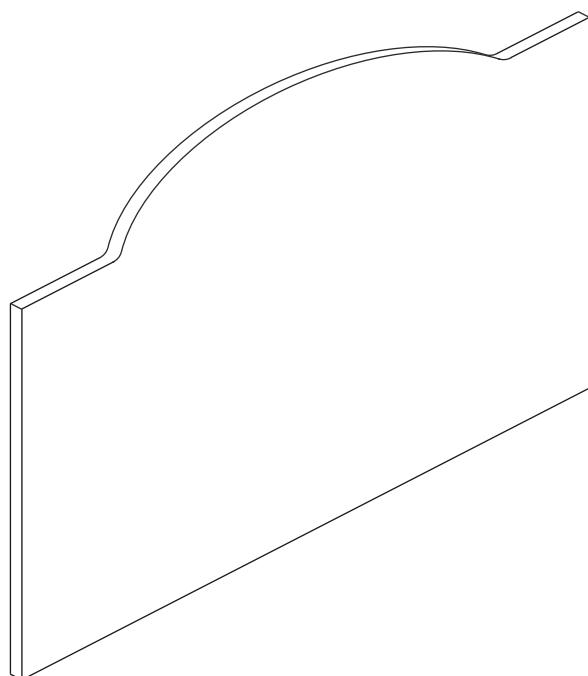


Los herrajes que encontrarás en el kit

Colg x 2 Nº721094		Tac x 2 Nº721045		Tor x 2 Nº721118		Rei x 4 Nº721020	
Tac x 2 Nº721063							



Cabecero
1000x800 mm
904175



REF. 9041
LOTE 5131

Te aconsejamos

Ordena y cuenta las piezas y herrajes

Habilita una zona para el montaje

Utiliza la caja de embalaje desplegada como superficie de apoyo

No fuerces los tornillos y los elementos de montaje

Sigue paso a paso las instrucciones de montaje

1

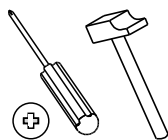
Rei x 4



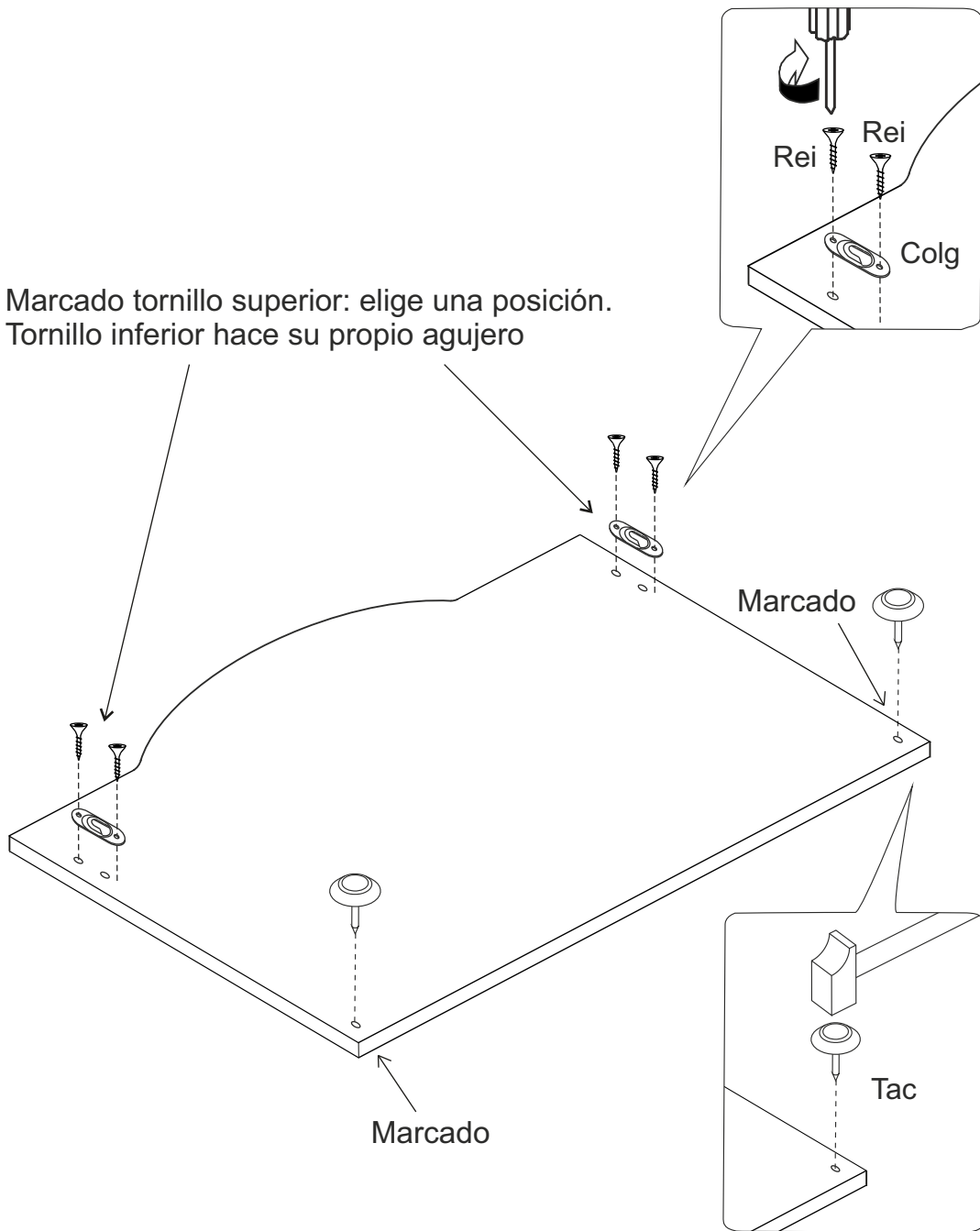
Colg x 2



Tac x 2

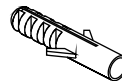


Marcado tornillo superior: elige una posición.
Tornillo inferior hace su propio agujero



2

Tac x 2



Tor x 2

