

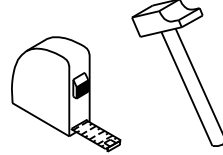
Instrucciones de montaje / Assembly instructions Instructions de montage / Montageanleitung

ATENCIÓN AL CLIENTE
(+34) 966 422 117

HORARIO: 8:00h a 15:00h de lunes a viernes
www.ohcielos.com - info@ohcielos.com

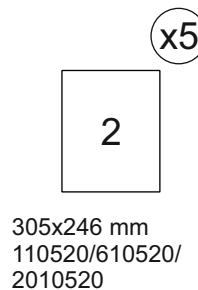
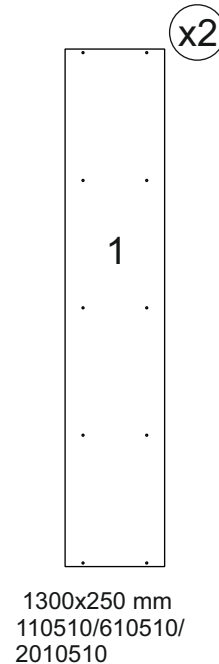
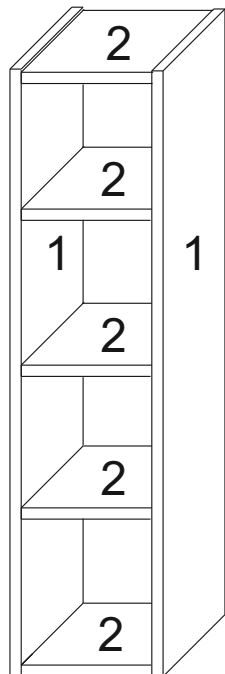
ohcielos.com
muebles y decoración

Herramientas necesarias/ Tools required /
Les outils nécessaires / Notwendige Werkzeuge



Herrajes incluidos/ Fittings included / Matériel inclus / inklusive Hardware

<p>Autpq x 20 0 1 2 3 4 5 cm N°710250</p>	<p>Lzpq x 1 N°710251</p>	<p>Tac x 6 N°721045</p>	<p>Esc x 2 N°721093</p>	<p>Tif x 2 0 1 2 3 4 cm</p>
			<p>Tac x 2</p>	<p>Tpq x 8 0 1 2 cm</p>



REF. 1105/6105/20105
LOTE/BATCH NUM 5180/5181/5182

Te aconsejamos/ We advise you / Nous vous recommandons / Wir beraten Sie

<p>Ordena y cuenta las piezas y herrajes</p>	<p>Habilita una zona para el montaje</p>	<p>No fuerces los tornillos y los elementos de montaje</p>	<p>Sigue paso a paso las instrucciones de montaje</p>
<p>Order and count the parts and fittings</p>	<p>Enable an area for assembling.</p>	<p>Do not force the screws or assembly parts</p>	<p>Follow the assembly instructions step by step</p>
<p>Commander et compter les pièces et accessoires</p>	<p>Mette en place un espace de rassemblement</p>	<p>N'utilisez pas de force sur les vis ou les éléments de montage</p>	<p>Suivre les instructions de montage étape par étape</p>
<p>Ordnen und zählen Sie die Teile und Armaturen</p>	<p>Einen Bereich für die Montage einrichten</p>	<p>Wenden Sie keine Gewalt auf Schrauben oder Befestigungselemente an.</p>	<p>Folgen Sie der schrittweisen Montageanleitung</p>

CONDICIONES DE USO Y MANTENIMIENTO

Producto de uso doméstico.
Evitar colocar el mueble cerca de fuentes de calor, de humedad o de una fuerte luz solar.
No lo limpie con productos abrasivos, ni disolventes.
Quitar el polvo antes de limpiarlo.
Utilizar un paño húmedo, limpio y sin pelos.

CONDITIONS OF USE AND MAINTENANCE OF FURNITURE



Product for domestic use only.
Avoid placing the furniture near sources of heat, damp, or strong sunlight.
Do not clean with abrasive products or cleaning products with solvents.
Use a dust remover before any cleaning process.
It is recommended to use a damp, lint-free clean cloth.

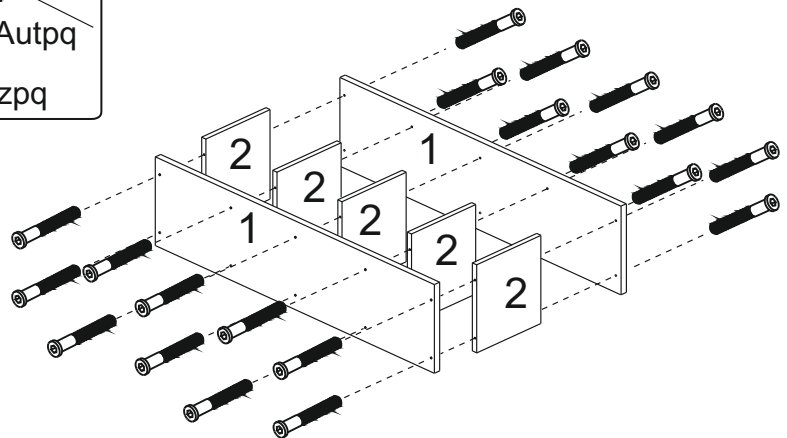
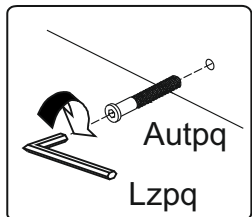
LES CONDITIONS D'UTILISATION ET D'ENTRETIEN



Produit à usage domestique.
Évitez de placer les meubles à proximité de sources de chaleur, d'humidité ou de forte lumière solaire.
Ne pas nettoyer avec des abrasifs ou des solvants.
Enlevez la poussière avant le nettoyage.
Utilisez un chiffon propre et humide.

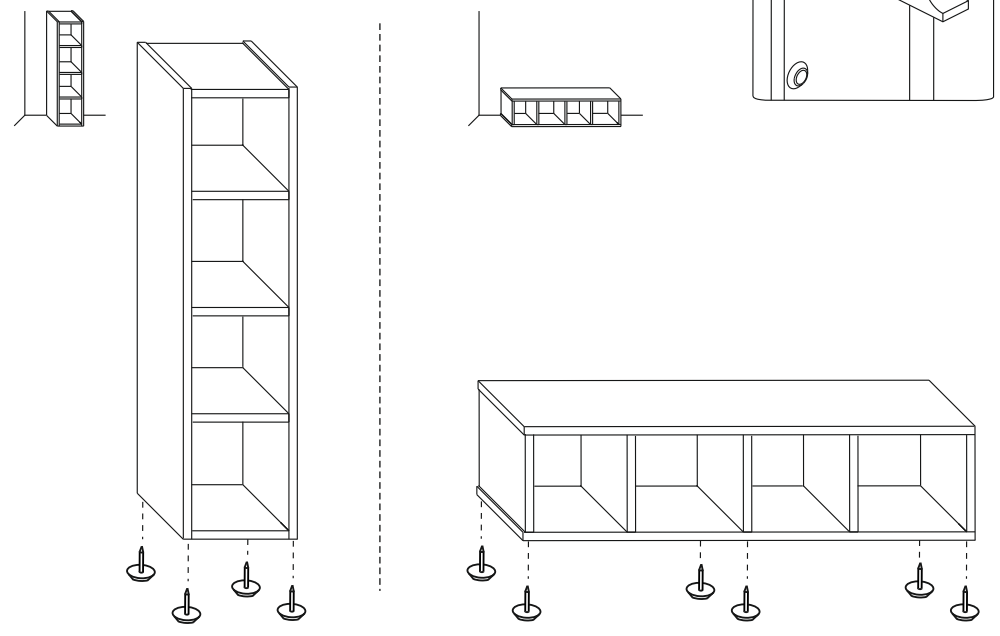
EINSATZ- UND WARTUNGSBEDINGUNGEN

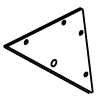



Produkt für den Hausgebrauch.
Vermeiden Sie die Aufstellung der Möbel in der Nähe von Wärmequellen, Feuchtigkeit oder starker Sonneneinstrahlung.
Reinigen Sie nicht mit Scheuermitteln oder Lösungsmitteln.
Entfernen Sie vor der Reinigung den Staub.
Verwenden Sie ein sauberes, feuchtes Tuch.

1	Autpq x 20 	Lzpq x 1 
----------	---	---



2A	Tac x 6 	
-----------	---	--



2B	Esc x 2 	Tpq x 8 	Tac x 2 	Tif x 2 
-----------	---	--	---	--

